



ROTEIRO DE ESTUDOS – II ETAPA LETIVA

LÍNGUA PORTUGUESA – 1.º ANO/EF – 2018

Caro(a) aluno(a),

É tempo de rever os conteúdos estudados na II Etapa Letiva e esclarecer suas dúvidas. Com o estudo diário e a realização de exercícios, você poderá avançar nos seus conhecimentos.

Preparamos para você atividades que o(a) ajudarão nos estudos para a Avaliação de Recuperação.

Bons estudos!

I – CONTEÚDOS

LEITURA, ORALIDADE INTERPRETAÇÃO E PRODUÇÃO DE TEXTO

- Trava-línguas
- Adivinhações
- Parlendas
- Histórias
- Músicas
- Quadrinhas
- Lendas

ANÁLISE LINGUÍSTICA/SEMIÓTICA (ALFABETIZAÇÃO)

- 3.º grupo de consoantes: C-G-J-X-Z-F
- Letras, sons, sílabas, palavras, frases e textos
- Palavras com h, ch, nh, lh, qu, ce, ci e ç
- Variações fonéticas do R
- Leituras complementares em variados portadores de texto
- Formação de palavras e frases
- Separação de sílabas
- Pontuação
- Produções de textos individuais
- Aumentativo e diminutivo
- Palavras e rimas

II – ATIVIDADES


ATIVIDADE I

Leia o texto.

VIVA SÃO JOÃO!

Simone Leite

Pula a  , Bebela!

Pula a  , Felipe!

Cuidado para não se machucar!

Que folia animada! Vai até o sol raiar!

Milho, cocada, canjica e pipoca!

Que delícia!

Meninas de saia rodada e fita colorida no cabelo.

Meninos de chapéu de palha, paletó e bigodinho.

Cada um com seu par.

Que a dança já vai começar!



01. Responda.

a) Quem vai pular a fogueira? **ESCREVA** os nomes dos personagens.

b) Como estavam vestidas as meninas?

c) Por que cada um tem que estar com seu par?

d) **COPIE** o título do texto.






e) **COMPLETE** a frase, de acordo com o texto que você leu.

Meninos de _____ ,

paletó e _____ .



02. **COMPLETE** o quadro.

DESENHO	PALAVRA	SEPARAÇÃO EM SÍLABAS	NÚMERO DE SÍLABAS
			
			
			
			
			

01. Leia a história.

ATIVIDADE II

HORÁCIO

Patrícia Coura

Horácio é um hipopótamo.

Ele mora na mata.

Horácio bebe chá de hortelã na xícara.

O chá é tão cheiroso!


O hipopótamo toca harpa para a hiena.

A hiena ri... ri...

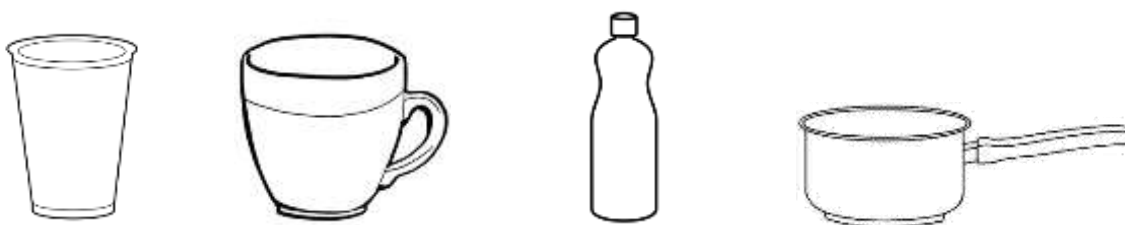
Horácio é um hipopótamo feliz!

02. **PINTE** a resposta correta.

a) Qual animal é o Horácio?




b) O que Horácio usa para beber o chá de hortelã?



c) Onde Horácio mora?



d) Que instrumento musical Horácio toca?



03. **LIGUE** as frases, de acordo com a história.

Horácio toca...

viola para o boi.

harpa para a hiena.

flauta para o tatu.

A hiena...

chora... chora...

fala... fala...

ri... ri...

04. **COPIE** do texto:

- uma palavra com **X**;
- uma palavra com 3 sílabas;
- uma palavra com **h** inicial.

05. **FORME** uma frase com cada grupo de palavras. Use a pontuação indicada.

hipopótamo	mata	?
------------	------	---

harpa	hiena	.
-------	-------	---

06. **ESCREVA** uma palavra com cada sílaba.

la _____ ca _____ vi _____ pe _____

07. **COLOQUE** a pontuação correta nas frases abaixo.

?	.	!
---	---	---

Por que a hiena ri

O hipopótamo é tão feliz

Horácio bebe chá de hortelã

ATIVIDADE III

Leia o texto.

A macaca comilona

Jussara Tutner

A macaca vê banana no balaio.

Ela come a banana toda.

A macaca vê melado na caneca.



Ela bebe todo o melado.

Que macaca comilona!

01. **CIRCULE** o título do texto.

02. **MARQUE** com um (X) a resposta correta.

Qual é o animal que aparece no texto?



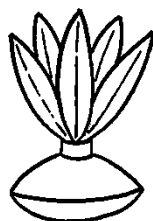
03. **COMPLETE** as frases, substituindo os desenhos por palavras.



A galinha vê o _____ no balaio.



O _____ vê o leite na _____.



A _____ é da _____.

04. Leia as palavras do quadro.

caju	buzina	goiaba
caixa	foca	Juliana
Helena	jacaré	hipopótamo


➤ Faça o que se pede.

- **PINTE**, de vermelho, os nomes de pessoas.
- **FAÇA** um (X), de azul, nos nomes de animais.
- **CIRCULE**, de verde, os nomes das frutas.
- **RISQUE**, de amarelo, os nomes dos objetos.


05. **ESCREVA** uma frase usando as duas palavras.

boneca – gaveta


06. **LIGUE** o desenho à palavra correspondente.




galinha



aranha



ovelha




coelho

ATIVIDADE IV

01. Leia o texto.

O galo Bicudo



Bicudo é um galo levado.

Ele bica tudo que vê pelo sítio do tio Zeca.

Bica o rabo do gato Biluca.

Bica o joelho do boneco do Guto.

Bica a pata da gata Gabi.

Bica a gola do paletó do Tiago.

Bicudo pula e vai rápido para o mato.

Tio Zeca não pega o Bicudo.

Graça Batituci (Texto adaptado).

02. Responda, de acordo com o texto.

a) Qual é o nome do galo?

b) De quem é o paletó que ele bica?

c) Quem não pega o Bicudo?

03. **LIGUE** cada frase à palavra que a completa, de acordo com o texto.

a) Bicudo é um galo...

triste.

manso.

levado.

para o mato.

b) Bicudo vai rápido ...

para a lagoa.

para o caixote.

04. Use as sílabas abaixo para formar palavras, de acordo com o que se pede.




to	co	pa	ve
bu	na	te	ne
ba	ma	ta	la
zi	ja	pi	ca

FORME três palavras com **2** sílabas.

FORME duas palavras com **3** sílabas.

05. **ESCREVA** uma história a partir das cenas abaixo.

Não se esqueça do título.



ATIVIDADE V

01. Leia o texto.

A bola

A bola caiu no mato e bateu no pé do sapo.

O sapo pulou de lado e falou:

— Eu te pego, bola maluca!

E deu um peteleco na bola. (...)

A bola rolou de lado e bateu no rabo do gato.

O gato pulou a jato e falou:

— Eu te pego, bola maluca!

E deu uma patada na bola. (...)

MUNIZ, Flávia. **O jogo do pega-pega**. São Paulo: FTD, 2012.

a) **ESCREVA** outro título para o texto.

b) Qual é o brinquedo que aparece no texto?

c) Onde esse brinquedo caiu? _____

d) O que o gato fez com esse brinquedo?

02. **MARQUE** com (X) a resposta que completa as frases.

A bola caiu no mato e bateu no pé...

() do cavalo.

() do coelho.

() do tatu.

() do sapo.

A bola rolou de lado e bateu no rabo

() do boi.

() do gato.

() do bode.

() do tatu.

03. **COMPLETE** as frases de acordo com o texto.

a) — Eu te pego, _____ !

b) E deu uma _____ na _____.

04. **ESCREVA** os nomes das figuras.

















05. Leia as palavras do quadro abaixo.

FOLHA	MACHUCADO	TOALHA
MOCHILA	BOLICHE	CHUTEIRA
COZINHA	AGULHA	CHUVA
OVELHA	CHOCOLATE	VIZINHO

- RISQUE** o nome de um brinquedo.
- CIRCULE** um objeto que o jogador de futebol usa no pé.
- MARQUE** com um (X) o nome de um alimento.
- PINTE** de vermelho o nome de um animal.

ATIVIDADE VI

01. Leia o texto.

O PAPAGAIO DE GUTO

Paco é um papagaio.

Ele vive no sítio do Guto.

O papagaio come jiló e goiaba.

Guto chama seus amigos para ver o Paco.

Paco vai para o dedo de Guto e diz:

— Bom dia, Guto! Bom dia, Guto!

Paco é um papagaio muito educado!



02. **CIRCULE** o título do texto.

03. **ESCREVA** o que se pede.

a) O nome do menino:

b) O nome do papagaio:

04. **PINTE** o de acordo com o texto.

Paco come...

figo e goiaba.

goiaba e jiló.

tomate e banana.


Paco é um papagaio muito...

bonito.





sabido.

educado.


05. **CIRCULE** a figura que representa o lugar onde Paco vive.



06. **PREENCHA** o quadro abaixo.

Desenho	Palavra	Separação de sílabas	Número de sílabas
	_____	_____	_____
	_____	_____	_____
	_____	_____	_____
	_____	_____	_____

07. Observe a imagem.



a) **MARQUE** com um as frases que estão de acordo com a cena.

Laura alimenta os peixinhos no aquário.

Lívia tira gelatina da geladeira.

Mamãe faz um bolo na batedeira.

Arthur está no zoológico olhando o elefante.

O gato Mimi está embaixo da mesa.

b) **ESCREVA** uma frase contando o que o menino está fazendo nessa cena.

ATIVIDADE VII

01. Leia o poema.

Brincando com rima

A vovó Rebeca
bebe café na caneca.

A menina Joana
só come banana.

O patinho Dinho
dorme no ninho.

O macaco Nico
faz xixi no penico.

Vovó Rebeca ri desta salada,
uma salada muito engraçada,
que só tem palavra rimada!

Gerusa Rodrigues Pinto (Adaptação).

02. **COMPLETE** as rimas, de acordo com o poema.

a) Rebeca rima com .

b) Joana rima com .

c) Dinho rima com .

d) Nico rima com .

03. **ESCREVA** uma palavra de três sílabas, iniciada com cada letra.

Letra	Palavra
C	
F	
B	
M	

04. **SEPARE**, em sílabas, as palavras.

a) amigo _____

b) caneta _____

c) faca _____

d) faxina _____

e) jabuticaba _____